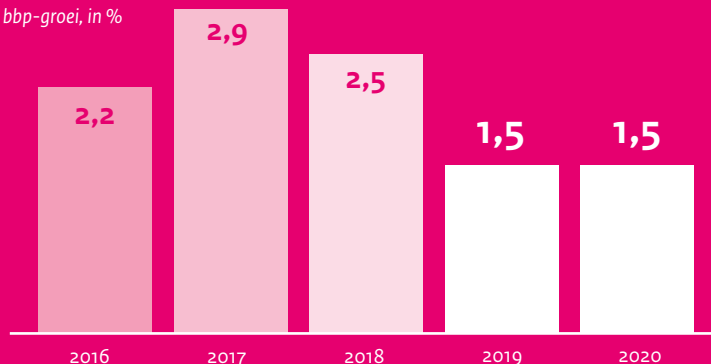


Economische groei terug naar normaal

Internationale risico's raken de Nederlandse economie

bbp-groei, in %



1,2%

De overheid geeft minder uit dan beoogd in de begroting, samen met hogere belastingen leidt dit tot een begrotingsoverschot van 1,2% van het bbp in 2019 en 0,8% in 2020

Krappe arbeidsmarkt met hogere lonen


Werkloosheid

in % van beroepsbevolking



Contractloonstijging


verandering in %



Inflatie

In 2019 tijdelijk hoger door btw-verhoging en hogere energielasten

hcip, in %



Voor de oorspronkelijke tekst, grafieken en de exacte gegevens zie www.cpb.nl

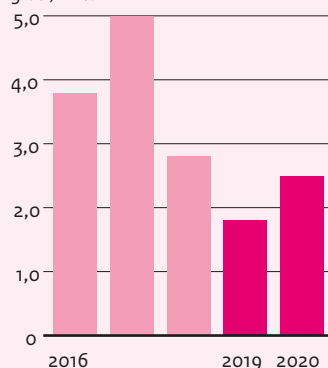
© Centraal Planbureau, Den Haag 2019

Onzekerheden tasten handel aan

Lagere groei wereldhandel door onzekerheden China, handelsbeleid VS en Brexit. Nederlandse groei nu vooral uit binnenland; overheidsuitgaven compenseren lagere groei particuliere bestedingen

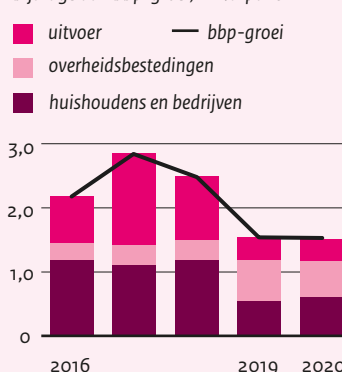
Relevante wereldhandel

groei, in %



Nederland

bijdrage aan bbp-groei, in %-punt



Koopkracht meeste huishoudens hoger

Vooraf lage inkomens profiteren van hogere algemene heffingskorting, midden- en hogere inkomens van het tweeschijvenstelsel

alle huishoudens, verandering t.o.v. voorgaande jaar in %

